

СРЕДНИЕ ПОТРЕБИТЕЛЬСКИЕ ЦЕНЫ И ИХ ИЗМЕНЕНИЕ


с 22 по 28 ноября 2022 г.




Продовольственные товары


Наибольший рост


Огурцы свежие, кг
 **148,50** ₹ **9,4%** ▲


Свёкла столовая, кг
 **30,37** ₹ **7,2%** ▲

Молоко питьевое цельное стерилизованное, л
 **112,66** ₹ **2,3%** ▲

Наибольшее снижение

Сыры сычужные твердые и мягкие, кг
 **785,36** ₹ **5,7%** ▼

Помидоры свежие, кг
 **135,30** ₹ **4,3%** ▼


Куры охлажденные и мороженые, кг
 **174,53** ₹ **4,1%** ▼



Непродовольственные товары

Наибольший рост


Поливитамины, 10 шт.
 **87,31** ₹ **3,1%** ▲


Мыло хозяйственное, 200 г
 **57,55** ₹ **1,6%** ▲

Корвалол, 25 мл
 **39,14** ₹ **1,6%** ▲

Наибольшее снижение

Смартфон, шт.
 **14 008,98** ₹ **2,9%** ▼

Телевизор, шт.
 **47 356,34** ₹ **1,1%** ▼

Левомеколь, мазь, 40 г
 **212,91** ₹ **0,9%** ▼